

**Промышленное применение  
гидрогенизационных процессов в  
переработке тяжелых остатков перегонки  
нефти на АО «ТАИФ-НК»**

**Докладчик: Начальник управления по нефтехимии и  
нефтепереработке АО «ТАИФ», к.э.н.  
Ахунов Рустем Назыйфович**

**10 ноября 2022 г.**



**2011 год.**

Совещание в г. Кириши с участием Президента РФ  
Путин В.В. на тему:

**«О состоянии нефтепереработки и рынка нефтепродуктов в  
Российской Федерации»**

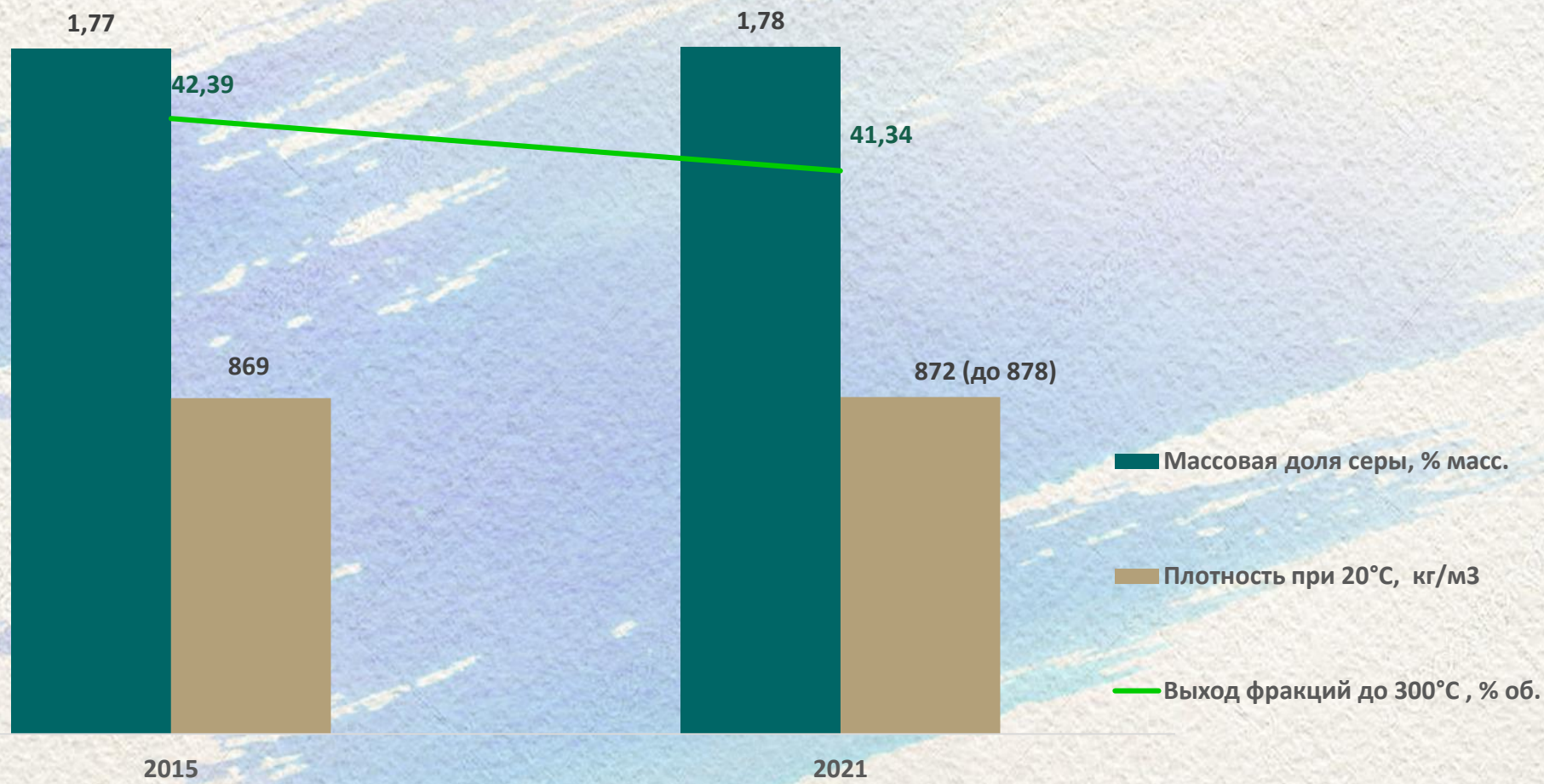
**Приоритеты развития российской экономики:** модернизация, диверсификация, придание экономике инновационного начала, уход от сырьевой зависимости.

**Состояние нефтеперерабатывающей отрасли в 2011 году:**

- Переработка около половины добываемой нефти. Первичная переработка доминирует над вторичной;
- Дефицит продуктов вторичной переработки – качественного бензина, дизтоплива, авиакеросина;
- Необходимость в увеличении глубины переработки нефти.

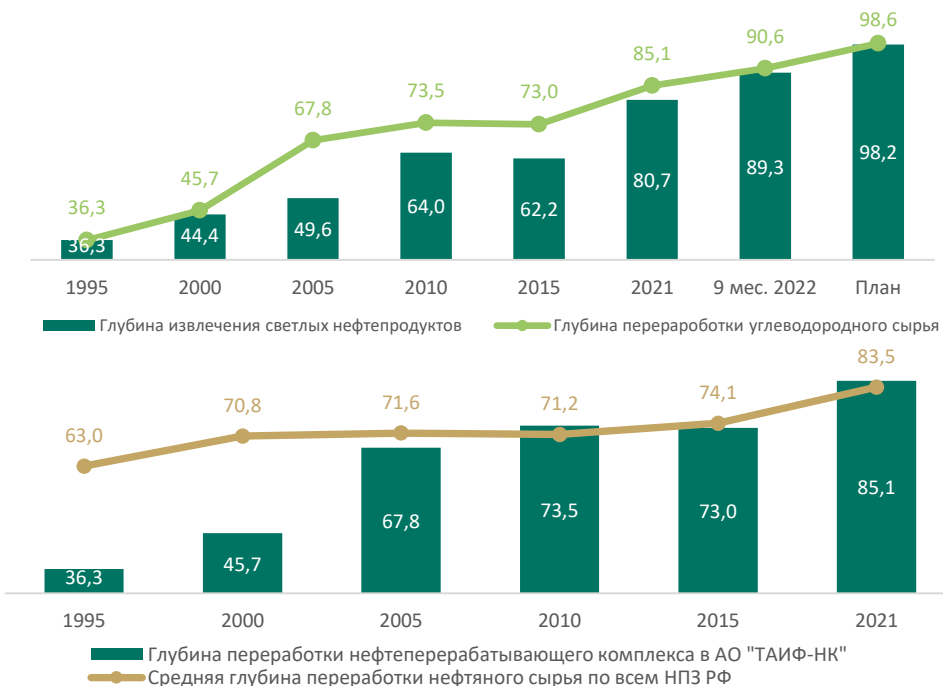


## Динамика изменения качества нефти, перерабатываемой АО «ТАИФ-НК» в 2015 и 2021 годах.



# Влияние КГПТО на основные показатели деятельности АО «ТАИФ-НК» и на структуру товарных продуктов

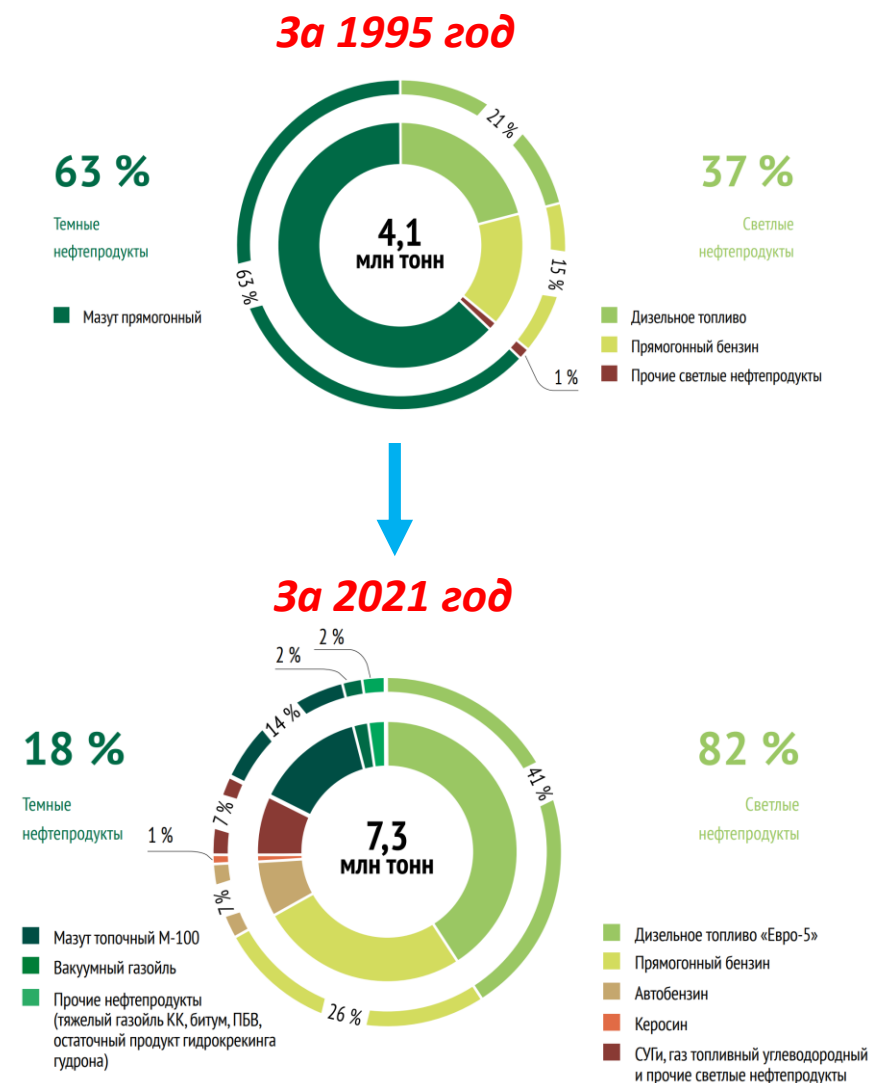
Динамика изменения глубины переработки нефтегазового сырья и глубина извлечения светлых нефтепродуктов за 1995-2022гг.



5 НПЗ РФ по глубине извлечения светлых нефтепродуктов, индексу Нельсона и глубине переработки

Завод	Глубина извлечения светлых нефтепродуктов, %		Индекс Нельсона		Глубина переработки, %	
	2019	2021	2019	2021	2019	2021
ТАИФ-НК	63,9	80,7	5,6	11,3	73,3	85,1
ТАНЕКО	75,9	80,1	7,5	9,2	89,6	99,0
Газпром нефтехим Салават	75,1	77,2	5,2	6,0	93,1	91,7
Волгограднефтепереработка	80,2	76,4	8,3	9,2	99,0	96,4
Омский НПЗ	71,2	73,1	7,1	8,2	89,9	93,8

Структура производства товарной продукции (в натуральном выражении), %.



# Динамика результатов за 2019-2022 гг., млрд. руб.

## деятельности

АО

«ТАИФ-НК»

Показатели	2019	2020	2021	2022 (ожидаемое)
Активы	150,3	148,4	172,4	156,2
Чистые активы	48,7	23,8	46,7	92,2
<b>Доходы от продаж продукции</b>	<b>250,7</b>	<b>179,1</b>	<b>308,9</b>	<b>320,4</b>
в том числе:				
выручка	207,0	147,0	261,5	268,4
налоги (НДС, акцизы, экспортные таможенные пошлины)	43,7	32,1	47,5	52,0
<b>ЕБИТДА</b>	<b>13,5</b>	<b>- 19,5</b>	<b>28,5</b>	<b>50,3</b>
<b>Налоги и платежи в бюджет</b>	<b>24,5</b>	<b>22,2</b>	<b>23,1</b>	<b>28,8</b>



